

RECURSOS CONSOLIDADOS

El Gobierno del Estado Libre Asociado de Puerto Rico cuenta con una serie de fuentes de recursos para el financiamiento de su programa de trabajo. Estas fuentes son: el Fondo General, Fondo de Mejoras Públicas, los Fondos Especiales Estatales, Ingresos Propios (que se obtienen de la venta de servicios), Préstamos y Emisiones de Bonos, Aportaciones Federales y Otras Fuentes (fondos en fideicomiso o fondos que ordinariamente no representan ingresos de operación).

Los recaudos del gobierno, específicamente aquellos que ingresan al Fondo General, son sensibles a una serie de factores de origen interno, así como de otros ajenos a nuestra gestión gubernamental. Entre los factores internos podemos mencionar las acciones que realiza el Departamento de Hacienda, así como aquellas que llevan a cabo otras agencias en coordinación con el Departamento, las cuales inciden en la actividad económica. Entre los factores externos cabe mencionar el comportamiento natural de la economía local, así como el efecto sobre la misma que tienen las políticas del Gobierno Federal.

A continuación se presenta una relación de los Recursos Consolidados del Gobierno, por tipo de fondo y se provee información explicativa sobre la procedencia y estimados de ingresos en cada uno.

RECURSOS CONSOLIDADOS

Los recursos consolidados del gobierno para el año fiscal 2004 ascienden a \$23.7 billones. Las fuentes de recursos más significativas para el gobierno son: Fondo General, Ingresos Propios y el Fondo de Mejoras Públicas que se nutre de las emisiones de bonos.

FONDO GENERAL

El Fondo General se compone de las rentas netas y otros recaudos, del balance al comienzo del año fiscal y otros ingresos, sí alguno. Las rentas netas y otros recaudos se desglosan en ingresos de fuentes estatales que incluyen los contributivos y los no contributivos, como la lotería tradicional y electrónica y las rentas misceláneas. Además, las rentas netas incluye los recaudos de otras fuentes, que son la devolución que hace el Gobierno federal de los derechos de aduana y de los arbitrios sobre embarques. El total de recursos del Fondo General es de \$8,193 millones para el año fiscal 2004.

Los recaudos del gobierno a través del sistema contributivo dependen principalmente de la actividad económica en general, la legislación contributiva y la eficiente administración del sistema. Dicha actividad económica, se ha visto afectada por la desaceleración existente en los mercados mundiales y que repercute de forma ineludible sobre la economía local.

RECURSOS CONSOLIDADOS

COMPARACIÓN DE LOS ESTIMADOS DE INGRESOS AL FONDO GENERAL AÑOS FISCALES 2002 Y 2003

El presupuesto del Fondo General del año fiscal 2003 contiene rentas netas ascendentes a \$7,836 millones. Al 31 de diciembre de 2002 se registró una insuficiencia de recaudos del Fondo General de \$41 millones. El Departamento de Hacienda ha identificado medidas para cubrir esta insuficiencia y cualquier otra que pueda surgir durante el segundo semestre del año fiscal 2003, a causa de la recesión económica mundial y del efecto que pueda tener en la economía la posible guerra.

En la siguiente tabla se observa el desglose de las rentas netas del Fondo General para el cierre del año fiscal 2002 y el estimado del año fiscal 2003, según incluido en el presupuesto del año corriente.

TABLA 1

Comparación de las Rentas Netas al Fondo General por Tipo de Partidas (en millones de dólares)

Conceptos	Años Fiscales		Cambio	
	2002	2003	Absoluto	Porcentual
Total	<u>7,210.3</u>	<u>7,836.0</u>	<u>625.7</u>	8.7
De Fuentes Estatales	<u>6,865.5</u>	<u>7,501.0</u>	<u>635.5</u>	9.3
Contributivas	<u>6,428.1</u>	<u>7,112.0</u>	<u>683.9</u>	10.6
Contribución sobre la Propiedad	0	0		
Contribución sobre Ingresos	<u>4,878.4</u>	<u>5,280.0</u>	<u>401.6</u>	8.2
Individuos	2,450.0	2,775.0	325.0	13.3
Corporaciones	1,706.1	1,846.0	139.9	8.2
Sociedades	2.7	3.0	0.3	11.1
Retenidas a no residentes	583.3	561.0	(22.3)	(3.8)
"Tollgate tax"	59.5	36.0	(23.5)	(39.5)
Intereses sujetos al 17%	14.3	16.0	1.7	11.9
Intereses sobre dividendos al 10%	62.5	43.0	(19.5)	(31.2)
Cont. sobre Herencias y				
Donaciones	2.0	2.0	0.0	0.0
Arbitrios, Gran Total	<u>1465.1</u>	<u>1,746.0</u>	<u>280.9</u>	19.2
Bebidas Alcohólicas	<u>249.7</u>	<u>326.0</u>	<u>76.3</u>	30.6
Espíritus destilados	51.7	63.0	11.3	21.9
Cerveza	179.8	243.0	63.2	35.2
Otras bebidas	18.2	20.0	1.8	9.9
Arbitrios generales, total	<u>1,215.4</u>	<u>1,420.0</u>	<u>204.6</u>	16.8
Cigarrillos	116.1	170.0	53.9	46.4

RECURSOS CONSOLIDADOS

Vehículos de motor y accesorios	418.0	504.0	86.0	20.6
S/petróleo crudo y derivados	38.6	28.0	(10.6)	(27.5)
Otros arbitrios	642.7	718.0	75.3	11.7
Licencias	<u>82.6</u>	<u>84.0</u>	<u>1.4</u>	1.7
Vehículos de motor	54.9	54.0	(0.9)	(1.6)
Otras licencias	27.7	30.0	2.3	8.3
No Contributivas	<u>437.4</u>	<u>389.0</u>	<u>(48.4)</u>	(11.1)
Rentas de la lotería	61.4	70.0	8.6	14.0
Rentas de la lotería adicional	57.9	87.0	29.1	50.3
Otras Rentas misceláneas, total	318.1	232.0	(86.1)	(27.1)
Otros Recaudos (Fuentes externas)	<u>344.8</u>	<u>335.0</u>	<u>(9.8)</u>	(2.8)
Derechos de aduana	30.6	30.0	(0.6)	(2.0)
Arbitrios sobre embarques	314.2	305.0	(9.2)	(2.9)

COMPARACIÓN DE LOS ESTIMADOS DE INGRESOS AL FONDO GENERAL AÑOS FISCALES 2003 Y 2004

El estimado de Rentas Netas preparado por el Departamento de Hacienda para el año fiscal 2004 asciende a \$7,925 millones. Es importante destacar que el estimado de ingresos del año 2004 incluye una serie de medidas dirigidas a aliviar la carga contributiva de la clase media.

Tabla 2
Comparación de las Rentas Netas al Fondo General por Tipo de Partidas
(en millones de dólares)

Conceptos	Años Fiscales		Cambio	
	2003	2004	Absoluto	Porcentual
Total	<u>7,836</u>	<u>7,925</u>	<u>89</u>	1.1
De Fuentes Estatales	<u>7,501</u>	<u>7,575</u>	<u>74</u>	1.0
Contributivas	<u>7,112</u>	<u>7,141</u>	<u>29</u>	0.4
Contribución sobre Ingresos	<u>5,280</u>	<u>5,298</u>	<u>18</u>	0.3
Individuos	2,775	2,816	41	1.5
Corporaciones	1,846	1,838	(8)	(0.4)
Sociedades	3	2	(1)	(33.3)
Retenidas a no residentes	561	560	(1)	(0.2)
"Tollgate tax"	36	22	(14)	(38.9)
Intereses sujetos al 17%	16	13	(3)	(18.8)
Intereses sobre dividendos al 10%	43	47	4	9.3
Cont. sobre Herencias y Donaciones	2	3	1	50.0
Arbitrios, Gran Total	<u>1,746</u>	<u>1,753</u>	<u>7</u>	0.4

RECURSOS CONSOLIDADOS

Bebidas Alcohólicas	<u>326</u>	<u>313</u>	<u>(13)</u>	(4.0)
Espíritus destilados	63	58	(5)	(7.9)
Cerveza	243	234	(9)	(3.7)
Otras bebidas	20	21	1	5.0
Arbitrios generales, total	<u>1,420</u>	<u>1,440</u>	<u>20</u>	1.4
Cigarrillos	170	159	(11)	(6.5)
Vehículos de motor y accesorios	504	543	39	7.7
S/petróleo crudo y derivados	28	22	(6)	(21.4)
Otros arbitrios	718	716	(2)	(0.3)
Licencias	<u>84</u>	<u>87</u>	<u>3</u>	3.6
Vehículos de motor	54	57	3	5.6
Otras licencias	30	30	0	0.0
No Contributivas	<u>389</u>	<u>434</u>	<u>45</u>	11.6
Rentas de la lotería	70	66	(4)	(5.7)
Rentas de la lotería adicional	87	88	1	1.1
Otras Rentas misceláneas, total	232	280	48	20.7
Otros Recaudos (Fuentes externas)	<u>335</u>	<u>350</u>	<u>15</u>	4.5
Derechos de aduana	30	20	(10)	(33.3)
Arbitrios sobre embarques	305	330	25	8.2

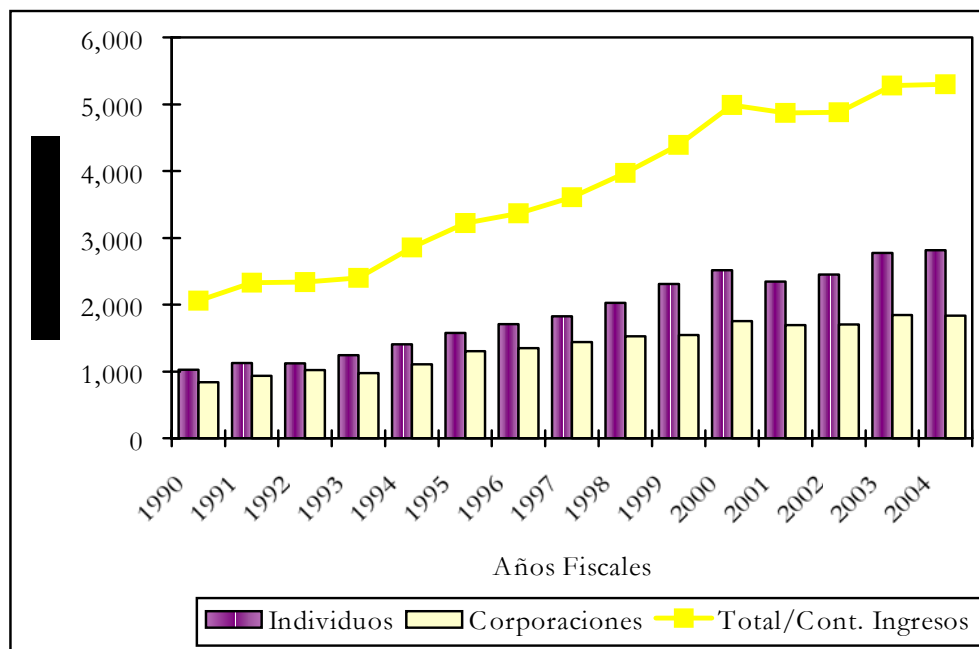
A continuación una breve explicación sobre algunas partidas de las rentas netas y otros recaudos.

CONTRIBUCIÓN SOBRE INGRESOS

La gráfica 1 se presenta el comportamiento de los recaudos por concepto de la contribución sobre ingresos total, además separada por individuos y corporaciones. En la misma se observa un crecimiento constante del total de contribuciones sobre ingresos.

RECURSOS CONSOLIDADOS

Gráfica 1
Contribuciones sobre Ingresos
Años Fiscales 1990 al 2004



CONTRIBUCIÓN SOBRE INGRESOS DE INDIVIDUOS

Para el año fiscal 2002 hubo un recaudo por contribuciones sobre ingresos de individuos de \$2,450 millones y para el año fiscal 2003, el estimado asciende a \$2,775 millones. Se proyecta un recaudo de \$2,816 millones para el año fiscal 2004. Este estimado considera una serie de beneficios contributivos dirigidos al cumplimiento que esta Administración tiene con la clase media.

CONTRIBUCIÓN SOBRE INGRESOS DE CORPORACIONES

Para el año fiscal 2002 se recaudó un total de \$1,706 millones. En los años fiscales 2003 y 2004 se proyecta un recaudo de \$1,846 millones y \$1,838 millones; respectivamente.

ARBITRIOS

Los arbitrios se componen de las bebidas alcohólicas y otros arbitrios generales como son los cigarrillos, productos del petróleo, vehículos de motor, carreras de caballos, petróleo crudo y derivados, entre otros. Para el año fiscal 2002, se recaudó un total de \$1,465 millones. En los

RECURSOS CONSOLIDADOS

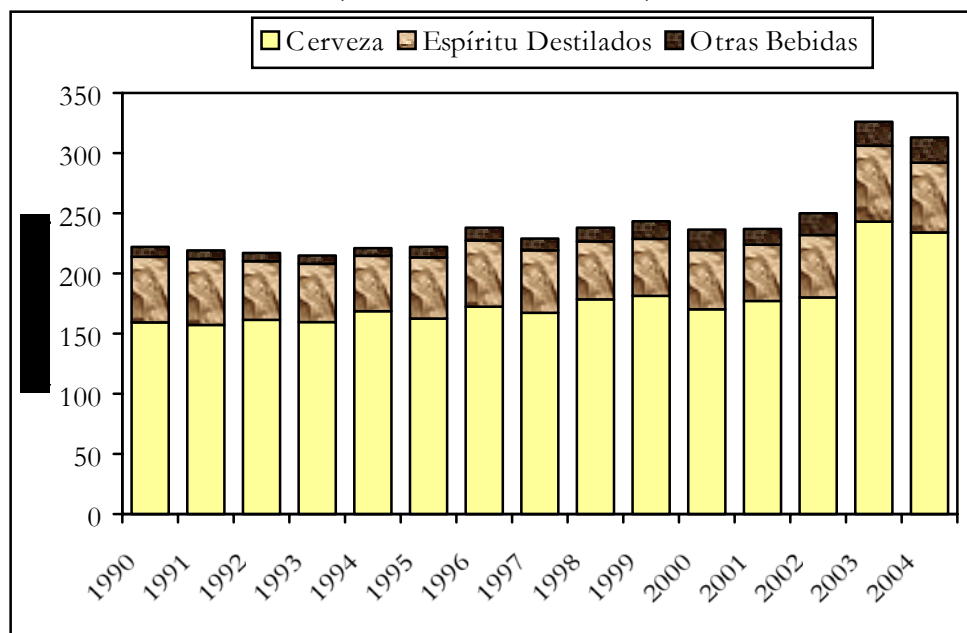
años fiscales 2003 y 2004 se estima un recaudo de \$1,746 y \$1,753 millones, respectivamente. El renglón más significativo es el Arbitrio General del 5% con \$543 millones. A continuación detallamos los componentes de los arbitrios más importantes.

BEBIDAS ALCOHÓLICAS

Dentro de los arbitrios se destacan los ingresos sobre bebidas alcohólicas. En la gráfica 2 se presentan los recaudos por concepto de este arbitrio desglosado en espíritus neutros, cerveza y otras bebidas.

Para el año fiscal 2002, se recaudó un total de \$250 millones. En los años fiscales 2003 y 2004 se estima un recaudo de \$326 y \$313 millones, respectivamente.

Gráfica 2
Ingresos Netos de Arbitrios sobre Bebidas Alcohólicas
(en millones de dólares)



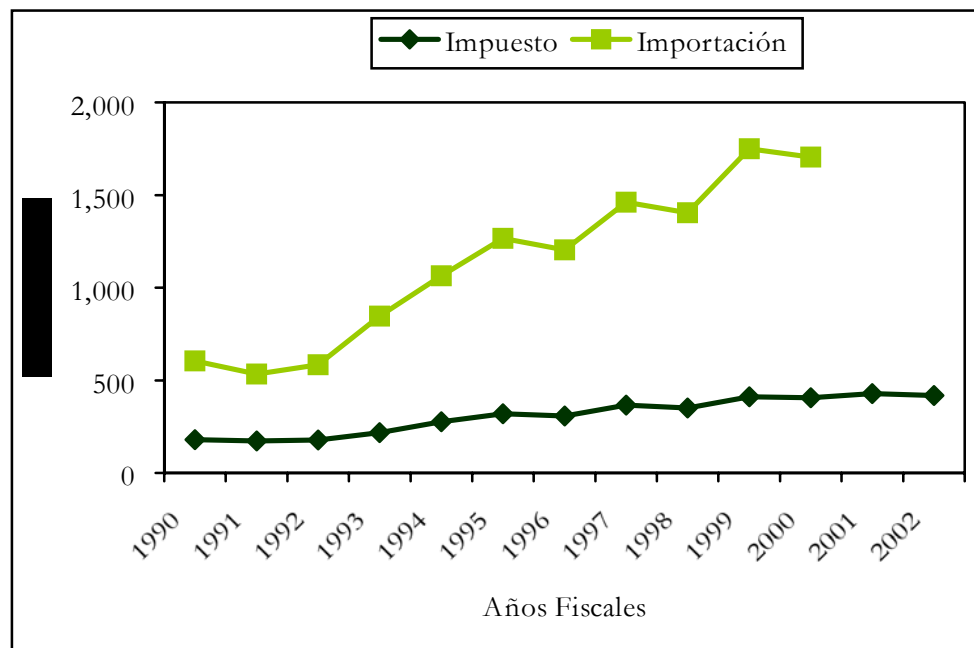
VEHÍCULOS DE MOTOR

En el año fiscal 2002 se recaudaron \$418 millones. Para el 2003 y 2004 se proyecta un recaudo de \$504 millones y \$543 millones, respectivamente. La proyección para el año 2004 considera un aumento de \$39 millones.

RECURSOS CONSOLIDADOS

La gráfica 3 representa los rendimientos del impuesto sobre vehículos de motor e importaciones. Se observa una relación directa entre las importaciones e impuestos sobre vehículos de motor.

Gráfica 3
Impuesto de uso y consumo sobre vehículos de motor e importaciones
(en millones de dólares)



OTROS RECAUDOS

Estos se componen del arbitrio federal por concepto de embarques de ron a los Estados Unidos y de los recaudos transferidos por concepto de la Aduana Federal.

El total de arbitrios sobre embarques y derechos de aduana para el año fiscal 2002 fue de \$345 millones. El estimado para los años fiscales 2003 y 2004 es de \$335 millones y \$350 millones, respectivamente.

FONDO DE MEJORAS PÚBLICAS

El Fondo de Mejoras Públicas se nutre de la venta de emisiones de Bonos del Estado Libre Asociado. El uso de las asignaciones consignadas contra esta emisión de bonos está restringido al desarrollo de mejoras permanentes del gobierno para unos fines públicos específicos. Este es el Fondo principal del Gobierno Central para realizar obras permanentes. Se utiliza también,

RECURSOS CONSOLIDADOS

para contribuir al plan de mejoras de varias corporaciones públicas que prestan servicios prioritarios al pueblo. Para el año fiscal 2004, se recomienda una emisión por \$540.0 millones. Este fondo es de vital importancia para la economía de la isla, ya que es uno de los principales recursos para el desarrollo de la infraestructura.

FONDOS ESPECIALES ESTATALES

Los Fondos Especiales Estatales son creados por ley para un fin determinado por la propia ley. La ley indica las fuentes de ingresos de los cuales se va a nutrir el Fondo. Para el año fiscal 2004 estos fondos ascendieron a \$424.8 millones. En la Tabla 3 se presenta el detalle de estos fondos a partir del año fiscal 2001.

Tabla 3
Recursos de Fondos Especiales Estatales
(en miles de dólares)

Fuentes de Recursos	2001	2002	2003	2004
Fondos Especiales Estatales, Total	<u>418,923</u>	<u>438,319</u>	<u>417,459</u>	<u>424,849</u>
Balance de Fondos al comienzo del año	<u>10,752</u>	<u>8,096</u>	<u>5,349</u>	<u>5,349</u>
Contributivos, Total	<u>243,997</u>	<u>166,878</u>	<u>170,745</u>	<u>169,024</u>
Fondo de Redención de Bonos	101,540	104,412	107,545	103,524
Impuestos de Hipódromo y Tragamonedas	67,749	0	0	0
5 por ciento sobre ocupación de hoteles	29,937	26,560	27,000	28,000
Fondo Desarrollo Económico	35,295	25,074	27,000	28,000
Fondo para la Salud Infantil	8,165	9,695	8,000	8,200
Otros fondos contributivos	1,311	1,137	1,200	1,300
Otros Fondos Estatales	<u>164,174</u>	<u>263,345</u>	<u>241,365</u>	<u>250,476</u>
Intereses sobre Inversiones	2,585	1,670	3,611	3,611
Otros	161,589	261,675	237,754	246,865

FONDO DE REDENCIÓN DE BONOS

Este fondo se nutre de una contribución de 1.03 por ciento sobre el valor de toda la propiedad mueble e inmueble de Puerto Rico no exenta de contribuciones.

Para determinar la cuantía a ingresar a este fondo, utilizamos el estimado del valor tasado de la propiedad. A base del tipo contributivo de 1.03 por ciento sobre la propiedad no exonerada, se estima que ingresen \$107.5 millones y \$103.5 millones para los años fiscales 2003 y 2004, respectivamente (ver Tabla3).

FONDO DE DESARROLLO ECONÓMICO

Este Fondo fue creado por la Ley Núm. 8 del 24 de enero de 1987, conocida como la Ley de

RECURSOS CONSOLIDADOS

Incentivos Contributivos de Puerto Rico. Este requería el depósito de .0075% del volumen de ventas de negocios exentos que generaban más de un millón de dólares durante cualquier año contributivo. La Ley Núm. 135 del 2 de diciembre de 1997, dio continuidad al Fondo, ingresando al mismo el 5% de la contribución sobre Ingreso que pagan los negocios exentos y puso a discreción al Secretario de Desarrollo Económico y Comercio la utilización del Fondo. La Ley Núm. 111 del 17 de agosto de 2001, transfirió la administración del Fondo de Desarrollo Económico a la Compañía de Fomento Industrial.

El Fondo se utilizarán para los siguientes propósitos:

- Incentivos especiales para la investigación científica y técnica y el desarrollo nuevo productos y procesos industriales, atender los programas cubiertos y el Programa de Incentivos Industriales que administra la Compañía de Fomento Industrial en apoyo a sus esfuerzos de promoción industrial.
- Desarrollo e implantación de programas especial encaminados a contrarrestar el problema de personas o familias que estén en rezago económico o marginados.
- Proveer incentivos especiales para el establecimiento en Puerto Rico de industrias de importancia estratégica, incluyendo la inversión de fondos de capital de riesgo.
- Proveer incentivos especiales para la adquisición de negocios exentos por su gerencia.
- Proveer incentivos especiales para el establecimiento de programa para compartir el riesgo de negocios pequeños.

Para los años fiscales 2003 y 2004 se proyecta un recaudo de \$27.0 millones y \$28.0 millones, respectivamente.

FONDO PARA LA SALUD INFANTIL

Mediante la Ley Núm. 7 del 24 de mayo de 1991, se adopta el Fondo para la Salud Infantil, además de enmendar varias secciones de la Ley Núm. 5 de 8 de octubre de 1987, "Ley de Arbitrios del Estado Libre Asociado de Puerto Rico de 1987". Esta enmienda a la Ley de Arbitrios impuso un arbitrio sobre las bebidas carbonatadas. Lo recaudado por medio de estos arbitrios se destinaba a financiar programas de salud neonatal y pediátrica, tales como, servicios pediátricos hospitalarios, inclusive los ofrecidos a través del Hospital Pediátrico Universitario, diagnóstico y tratamiento de enfermedades, vacunaciones y diagnóstico, tratamiento y prevención del síndrome de inmunodeficiencia adquirida a niños y adultos para prevenir el contagio a recién nacidos, además de programas de educación en salud.

Mediante la Ley Núm. 110 de 7 de diciembre de 1993 se derogó la Ley Núm. 7 de 24 de mayo de 1991, la cual impone el mismo arbitrio que se impone a la mayoría de los artículos no exentos y no gravados. No obstante, la salud fiscal de dicho fondo se garantizó a base de aumentar la aportación del Fondo General en \$14.5 millones. Para el año fiscal 2004 se proyecta ingresar al Fondo \$8.2 millones.

RECURSOS CONSOLIDADOS

INGRESOS PROPIOS

Estos son representados por los recursos generados mediante la venta de sus servicios o diversas actividades. Para los años fiscales 2003 y 2004 los ingresos propios ascendieron a \$5,323.3 millones y \$5,665.0 millones, respectivamente.

PRÉSTAMOS O EMISIONES DE BONOS

Los préstamos o emisiones de bonos son recursos obtenidos por la venta de emisiones de bonos, líneas de crédito, para el financiamiento intensivo de mejoras permanentes y préstamos para mejoras permanentes. Esta fuente de recursos varía entre las diferentes corporaciones, ya que depende de su situación fiscal. Para el año fiscal 2004 estos recursos totalizan \$2,282.9 millones comparado con \$2,627.9 millones el año fiscal 2003.

OTROS FUENTES

Este término recoge los ingresos por concepto de los Fondos en Fideicomiso y aquellos ingresos que no representan ordinariamente un ingreso de operación. En el año fiscal 2004 estos recursos se estiman en \$1,309.2 millones.

RECURSOS PROVENIENTES DE APORTACIONES DE LOS ESTADOS UNIDOS

Los recursos provenientes de aportaciones de los Estados Unidos, constituyen una parte significativa del total de los recursos del Estado Libre Asociado de Puerto Rico. Los recursos consolidados de aportaciones federales para el año fiscal 2004 se estiman en \$4,725.8 millones, lo que representa un aumento de \$202.1 millones si se compara con el año fiscal 2003.

En el Sector de Mejoramiento de la Vivienda y su Ambiente, se refleja un aumento \$83.4 millones, correspondiente mayormente al Programa “Public and Indian Housing”

El Sector de Educación y Cultura refleja un aumento de \$54.1 millones, provenientes casi en su totalidad en los Programas “Title I Grants to Local Education Agencies” y “Special Education Grants to States”.

Las aportaciones federales que ingresan a la isla se dividen en Gobierno Central y Corporaciones Públicas. En el Gobierno Central ingresan todos los recursos de los organismos constituidos como agencia, según su base legal. Estos fondos en su mayoría están bajo la custodia del Departamento de Hacienda, con excepción del Programa de Asistencia Nutricional

RECURSOS CONSOLIDADOS

(PAN). En las Corporaciones Públicas se incluyen aportaciones a las dependencias según su base legal.

Los recursos estimados en el Gobierno Central para los años fiscales 2004 y 2003 ascienden a \$3,925.3 millones y \$3,779.1 millones, respectivamente. Estos estimados reflejan un incremento de \$146.2 millones. Para las Corporaciones Públicas, se estiman \$744.3 millones para el año fiscal 2003 y \$800.2 millones para el año fiscal 2004, lo que refleja un aumento de \$55.9 millones (ver Tabla 4).

En la Tabla 4 se observa el estimado de las aportaciones federales para el Gobierno Central y Corporaciones Públicas por agencia federal subvencionadora. Se anticipan aumentos al Gobierno Central provenientes de las siguientes agencias federales: "Department of Health and Human Service", "Indirect Costs". En las Corporaciones Públicas sobresalen aumentos en los recursos provenientes del "Federal Emergency Management Agency" y "Department of Transportation".

Tabla 4
Estimados de Recursos de las Aportaciones Federal al Gobierno Central
y Corporaciones Públicas por Agencia Federal Subvencionada
(en miles de dólares)

Agencias	Gobierno Central			Corporaciones Públicas		
	2003	2004	Cambio	2003	2004	Cambio
Total	<u>3,779,105</u>	<u>3,925,334</u>	<u>146,229</u>	<u>744,272</u>	<u>800,184</u>	<u>55,912</u>
Corporation for National Service	2,003	1,869	(134)	0	0	0
Department of Education	693,641	746,388	52,747	165,773	165,775	2
Department of Health and Human Services	509,564	509,177	(387)	214,344	214,344	0
Department of Agriculture	1,734,162	1,742,852	8,690	25,662	30,867	5,205
Department of Housing and Urban Development	424,949	505,399	80,450	61,405	65,173	3,768
Department of Energy	1,138	722	(416)	2,083	2,083	0
Department of Labor	278,522	258,739	(19,783)	57	57	0
Department of Justice	48,048	63,071	15,023	0	0	0
Department of Defense	17,775	12,865	(4,910)	17,322	17,322	0
Environmental Protection Agency	6,894	11,243	4,349	8,930	9,305	375
Department of the Interior	0	0	0	2,059	2,059	0
Department of Veteran Affairs	0	0	0	1,817	1,817	0
Federal Emergency Management Agency	4,371	4,371	0	9	9	0
Department of Transportation	16,182	16,117	(65)	227,888	270,150	42,262
Department of Commerce	2,982	3,033	51	2,670	6,670	4,000
Library of Congress	387	387	0	23	323	300
National Foundation on the Arts and Humanities	2,153	2,154	1	598	598	0

RECURSOS CONSOLIDADOS

National Science Foundation	0	0	0	8,136	8,136	0
Social Security Administration	100	100	0	0	0	0
National Aeronautics and Space Administration	0	0	0	4,289	4,289	0
Small Business Administration	0	0	0	1,207	1,207	
Indirect Cost	36,234	46,847	10,613	0	0	0

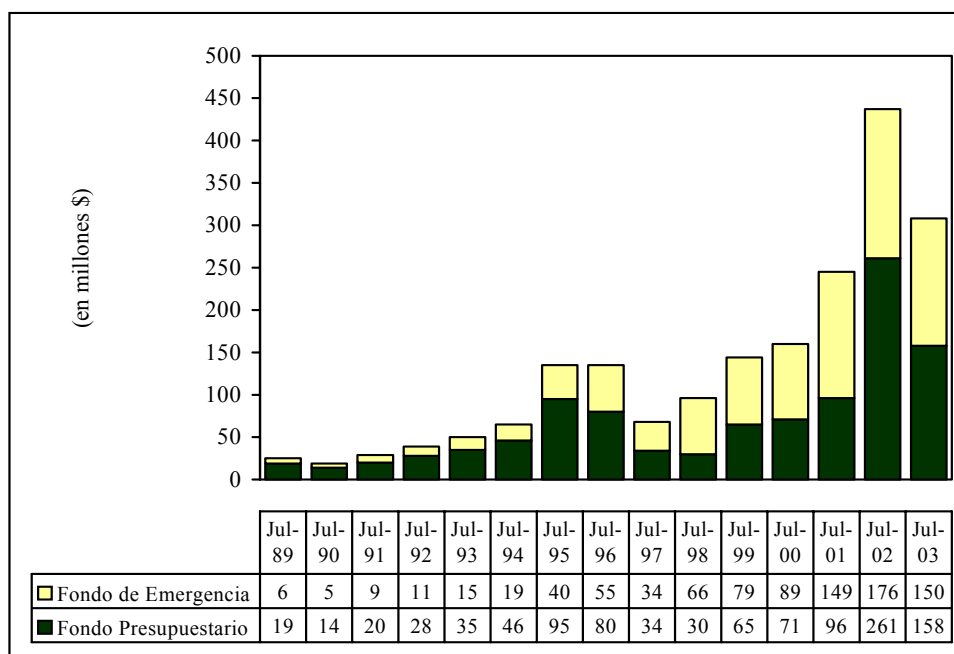
En la Sección de Tablas Estadísticas se presenta el detalle de los estimados de recursos consolidados, desglosados por los programas federales que originan la asignación. Las proyecciones de recursos de los diversos organismos que se presentan en la Sección de Tablas Estadísticas incluyen todos los recursos a recibirse por concepto de programas federales de ayuda financiera; ya sea mediante otorgación directa de las agencias del Gobierno de los Estados Unidos, o a través de transferencias de fondos federales entre agencias estatales por contratos otorgados y como participantes de aportaciones en bloque.

RESERVAS LÍQUIDAS

El gobierno mantiene reservas líquidas para atender situaciones imprevistas que pueden afectar las prioridades establecidas durante el análisis y la aprobación del presupuesto. De acuerdo a esto, el gobierno mantiene reservas líquidas en dos (2) fondos especiales: Fondo Presupuestario, y Fondo de Emergencia. La siguiente gráfica muestra los balances de las reservas líquidas.

Gráfica 4
Reserva Líquidas

RECURSOS CONSOLIDADOS



FONDO PRESUPUESTARIO

El Fondo Presupuestario fue creado por la Ley Núm. 147 de 1980, según enmendada. Esta ley en sus orígenes autorizaba al Secretario de Hacienda a traspasar la cantidad de dos (2) millones de dólares o una cantidad mayor, que el Gobernador y el Director de la Oficina de Gerencia y Presupuesto (OGP), por delegación de éste, estimase conveniente, de los sobrantes no comprometidos de la Resolución Conjunta del Presupuesto en el año que fue asignado. El balance máximo de este fondo no podía exceder el tres (3) por ciento de la Resolución Conjunta del Presupuesto.

La ley original fue enmendada por la Asamblea Legislativa mediante la Ley Núm. 89 de 18 de agosto de 1995, que comenzara a regir en el año fiscal 1996. Esta enmienda establece la capitalización anual de este fondo por una cantidad no menor a un tercio del uno (0.33) por ciento de la Resolución Conjunta del Presupuesto. El Gobernador de Puerto Rico o el Director de OGP, por delegación de éste, puede ordenar el depósito de una cantidad mayor en el Fondo cuando lo crea conveniente. El balance máximo de dicho fondo no excederá del seis (6) por ciento de los Fondos asignados en la Resolución Conjunta del Presupuesto en un año dado.

La Ley Núm. 89 del 18 de agosto de 1995, fue enmendada mediante la Ley Núm. 93 de 20 de agosto de 1997, que comenzó a regir en el año fiscal 2000. Esta enmienda establece la capitalización anual de éste por una cantidad no menor del uno (1.0) por ciento del total de las rentas netas del año fiscal anterior. Además, se ordena que a partir del año fiscal 2000, todos

RECURSOS CONSOLIDADOS

los ingresos que no constituyen rentas netas al Fondo General que no estén destinadas por ley a un fin específico ingresen al Fondo Presupuestario.

Este fondo puede ser utilizado para cubrir asignaciones aprobadas de cualquier año económico cuando los recursos sean insuficientes para proveer el pago del servicio de la deuda pública y cualquier situación inesperada en el servicio público. El Gobernador y el Director de la Oficina de Gerencia y Presupuesto, por delegación de éste, podrán autorizar adelantos de pago de esta reserva a las agencias y corporaciones públicas para las obligaciones o desembolsos de programas con aportaciones del Gobierno de los Estados Unidos, aprobados y pendientes de recibirse para el pago de contratos de mejoras permanentes en proceso de construcción.

FONDO DE EMERGENCIA

El Fondo de Emergencia fue creado por la Ley Núm. 91 de 1966; según enmendada. En sus orígenes el fondo se nutría de una transferencia de \$1.5 millones proveniente de los sobrantes no comprometidos de las asignaciones consignadas en la RC del Presupuesto General de cada año económico, con un balance máximo de \$20 millones.

Por las razones discutidas en la sección del Fondo Presupuestario, se enmendó la ley para establecer que comenzando en el año fiscal 1996, el Fondo de Emergencia se capitalizará por una cantidad no menor a un quinto del uno (0.20) por ciento de la Resolución Conjunta del Presupuesto. La cual fue enmendada, mediante la Ley Núm. 93 de 20 de agosto de 1997, que comenzara a regir en el año fiscal 2000. Esta enmienda establece la capitalización anual de este por una cantidad no menor del uno (1.0) por ciento del total de las rentas netas del año fiscal anterior. El Gobernador y el Director de OGP, por delegación de éste, pueden ordenar una cantidad mayor. El balance del Fondo no debe exceder el 5% de la Resolución Conjunta del Presupuesto de ese año. Este fondo será utilizado para afrontar necesidades públicas inesperadas e imprevistas, causadas por calamidades, tales como guerra, huracanes, terremotos, sequías, inundaciones y plagas con el propósito de proteger la vida y las propiedades. Los desembolsos de este fondo se efectuarán mediante resolución del Gobierno, con previa recomendación del Secretario de Hacienda, del Presidente de la Junta de Planificación y del Secretario de Transportación y Obras Públicas.